



FuturaPRO
Machine électronique pour taillage de clé

L'expérience ultime de découpe de clés électroniques

La machine Futura à taillage électronique a été la première machine sur le marché à combiner deux stations de coupe dans un seul appareil convivial. Maintenant, le Futura Pro offre encore plus, y compris des cycles de coupe plus rapides et une nouvelle tablette électronique et mise à jour du logiciel pour des temps de réponse plus rapide sur la nouvelle tablette.

Futura Pro est une machine puissante pour les tailleurs de clés professionnels mais est également idéale pour les utilisateurs moins expérimentés avec des instructions étape par étape tout au long des processus de taillage. Désign, ultramoderne et conçu selon les plus hauts standards de qualité; Vous pouvez être assuré d'une coupe précise et précise sur une variété de styles de clés avec une machine innovante et étonnante.




- 1 - ON/Bouton poussoir d'urgence
- 2 - Port Ethernet
- 3 - Connecteur du bloc d'alimentation
- 4 - Port USB standard
- 5 - Port USB charge tablette

Efficacité du travail


- Des cycles de coupe plus rapides avec un moteur qui délivre jusqu'à trois fois plus de puissance et des coupes qui atteignent des vitesses de 1.585 tr / mn la coupe de clé standard et de 12.100 tr / mn pour les clés laser et fossette.
- La tablette, améliorée avec mise à jour électronique, offre un démarrage rapide, des temps de réponse plus rapides et une amélioration globale des performances de la machine.
- Deux ports USB; Un port pour charger la tablette et un second port est utilisé pour la connexion. La connexion à connexion permet à la Futura Pro et à la tablette de rester connectés et opérationnels même lorsque la connexion Wifi est instable ou perdue. Le deuxième port peut également être utilisé pour connecter le lecteur flash USB (fourni) pour importation de liste de codes ou aux mises à jour logiciels de la machine.
- Nouvel outil d'épaulement pour la mâchoire de serrage à être utiliser en position 4.
- Interface Kreate-A-Key / Instacode incluses
- Mâchoires interchangeables sur la station de serrage laser / fossette économisent du temps et réduisent les coûts.
- Les voyants de changement de couleur indiquent l'état du processus de taillage (blanc = prêt, jaune, coupe en cours, vert = coupe terminée).
- Couteau laser au carbure pour un cycle de vie plus long.
- Les vis exposées en acier inoxydable résistent à l'usure.
- La poignée ergonomique de serrage offre une poignée confortable et maintient les clés fermement sur le côté à découpé.
- Plateau d'accessoires intégré sur capot pour un accès facile aux outils et / ou clés
- Support multi langage.

Une machine à deux couteaux et deux serres...

Deux stations de découpage: une pour la coupe de clé standard et des clés de style cruciforme, et une pour les clés laser et fossette. La vaste gamme d'accessoires en option augmentera encore les capacités de duplication des clés tubulaires et style Tibbe® et plus encore.



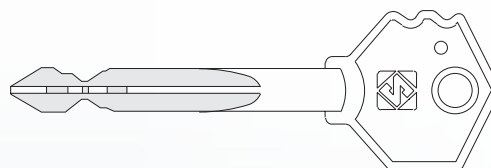
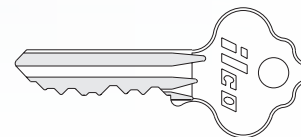
Coupe de bordure et clés cruciformes



Clés laser et fossette

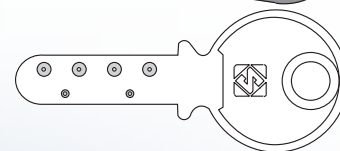
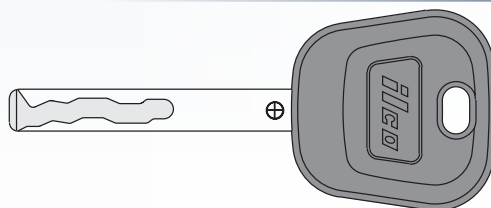
Station coupe-bordure et cruciforme

- Decoder via lecteur optique aux spécifications OEM
- Copie par fonction originale via lecteur optique pour une duplication exacte de l'originale
- Calibration guidée de la station de coupe.
- Fraise durable, longue durée HSS (High Speed Steel)
- Mâchoire rotative à quatre positions (serre) pour une grande variété de clés
- Poignée de serrage ergonomique pour serrer facilement la clé en place.
- Clés automobiles et la plupart des clés résidentielles coupées en un seul passage.



Station Laser et fossette

- Décoder et copier par contact électrique selon les spécifications OEM
- Calibration automatique
- Mâchoires de serrage interchangeables
- Les mâchoires 01J, 02J et 19J incluses acceptent toutes les clés de style laser nord-américaines à l'exception de BMW et Mercedes (requiert la mâchoire optionnelle 04J)
- Couteau laser longue durée en carbure.
- En option accessoires disponible pour inclure les clés Tibbe®, tubulaires et autres.



Facilité d'utilisation

Futura Pro fonctionne avec une tablette tactile amovible de 10 "(254 mm) qui guide l'opérateur sur l'écran tactile étape par étape, y compris la sélection du bon couteau, mâchoire, etc. La tablette intègre des fonctions et des données logicielles, Une vaste gamme de cartes de données et tableaux de codes pour les clés.

Logiciel amélioré

- La fonction raccourcie de recherche par carte élimine l'entrée manuelle. Entrez quelques lettres et le logiciel vous indique la marque / le modèle.
- L'aperçu des coupes de clé vous permet de vérifier et de corriger la coupe d'une clé usée.
- **Procédure de mise à jour guidée, étape par étape via Wi-Fi ou Web avec le programme Silca® Remote Service.**

Compact et léger

- Compact et légère son design font de la Futura Pro un appareil idéal pour un usage mobile ou dans un espace limité.
- Poignée ergonomique pour un déplacement facile
- Machine équipé d'une visière de sécurité
- Le support de tablette amovible peut être verrouillé sur le capot de l'appareil ou placé sur le comptoir

Dispositifs de sécurité

- Couvercle de protection en acier sur le moteur du couteau au laser
- Visière de sécurité transparente contre éclats et isole les pièces mobiles ; Lorsque qu'elle est rétractée toutes les opérations de coupe sont désactivées.
- Bouton d'arrêt d'urgence



Données techniques

Moteurs:	24V dc
Source de courant:	90/264V – 50/60 Hz
Mouvements:	3 axes (coussinets spéciaux) entraînés par des moteurs pas-à-pas sur des guides à galets rectifiés

Courses de chariots: Axis X 1.18" (30mm), Axis Y 1.97" (50mm), Axis Z 1.06" (27mm)

Dimensions: 12.52" W (318mm) x 16.26"D (413mm)
20.47" H (522mm) avec tablette,
13.38" H (340mm) sans tablette

Weight: 44 lbs (20 kg)

Warranty: 2 years (machine et tablette)

STANDARD Pièces / Accessoires

Couteau Standard: Couteau 01F FUTURA PRO D747276ZB

Couteau Laser: Couteau 01LW D747838ZB

Couteau Fossette: Couteau 01D D742867ZB

Mâchoire Standard: Serre 01V D942846ZR

Mâchoire Laser/Fossette: 01J D943253ZR, 02J D943254ZR,
19J D744023ZB (Ford®, VW®/Audi® Porsche®)

Palpeurs Laser/Fossette: 01T D942565ZR, 02T D942866ZR

Arrêt de pointe (pos 4) D946007ZR

CLÉ USB D947837ZR

Logiciel d'interface: Instacode/Kreate-A-Key

OPTIONNEL Pièces / Accessoires / Interface*

Mâchoire: 04J D743256ZB (Style de clés Laser pour (BMW®, Mercedes®))

Serre: 02V D743271ZB (ASSA® DP, CLIQ, D-12)

Serre: 02R D743275ZB (for tubular keys)

Serre: 03R D743276ZB (for Ford® Tibbe® keys)

Couteau: 03L D743672ZB (for tubular keys)

Couteau: 06LW D74784028 (Toyota®/Lexus®)

Palpeur: 03T D943910ZR (Included with 02R kit)

Adaptateur: BD0725XXXX Lexus®/Toyota® Wallet Key

Les accessoires Futura et Futura NA de première génération sont compatibles avec Futura Pro • Futura Pro a été conçu et fabriqué conformément à la norme CE

* Contactez Ilco pour d'autres accessoires en option, y compris les accessoires pour: Abus®, Assa®, CES®, Cisa®, Dom®, Iseo®, Kaba®, Keso®, Mul.T.Lock®, Pfaffenhain®, Securemme®, Winkhaus®, BMW®, Citroen®, Ford®, Huf® et Mercedes®, et les clés tubulaires.

20161116



Central America:

Mexico, Guatemala, Belize, El Salvador, Honduras,
Nicaragua, Costa Rica, Panama

Corporación Cerrajera Alba S.A. de C.V.

Prolongación avenida independencia 14, Bodega 5.
Col. Los reyes, Tultitlán, Estado de México.
C.P. 54915 • www.albailco.mx • Ph: 01.55.5366.7200

North America:

U.S.A., Canada, Caribbean Islands

Kaba Ilco Corp.

400 Jeffreys Road • Rocky Mount, NC 27804
www.ilco.us • Ph: 800.334.1381 or 252.446.3321
Fax: 252.446.4702